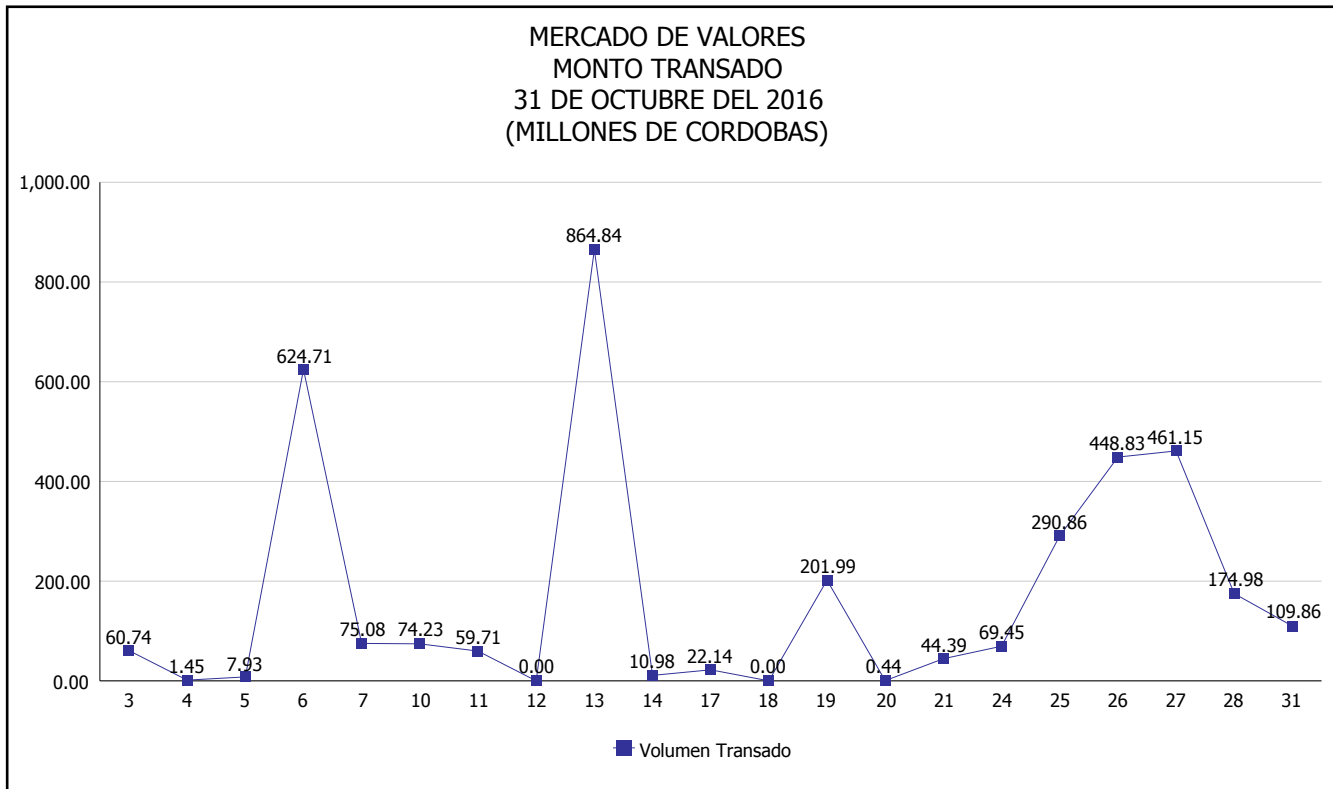


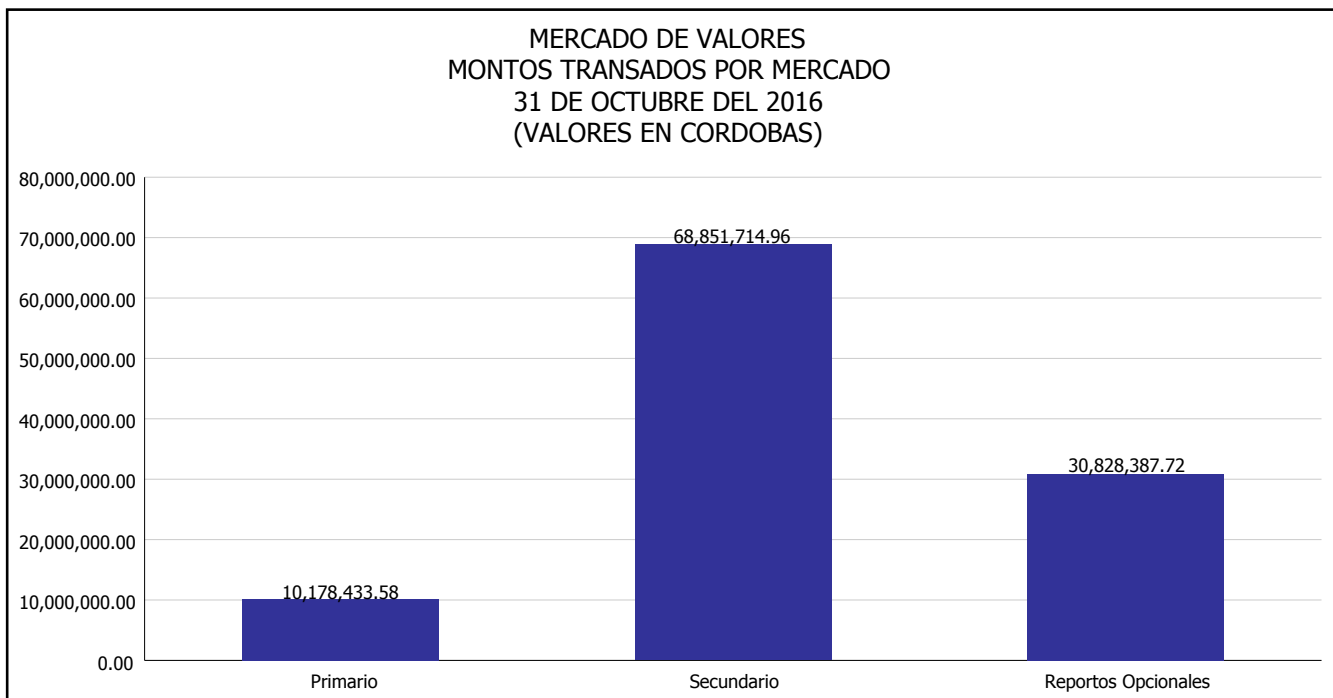


INTENDENCIA DE VALORES INFORME DIARIO MERCADO DE VALORES DE NICARAGUA

Superintendencia de Bancos y de Otras
Instituciones Financieras de Nicaragua



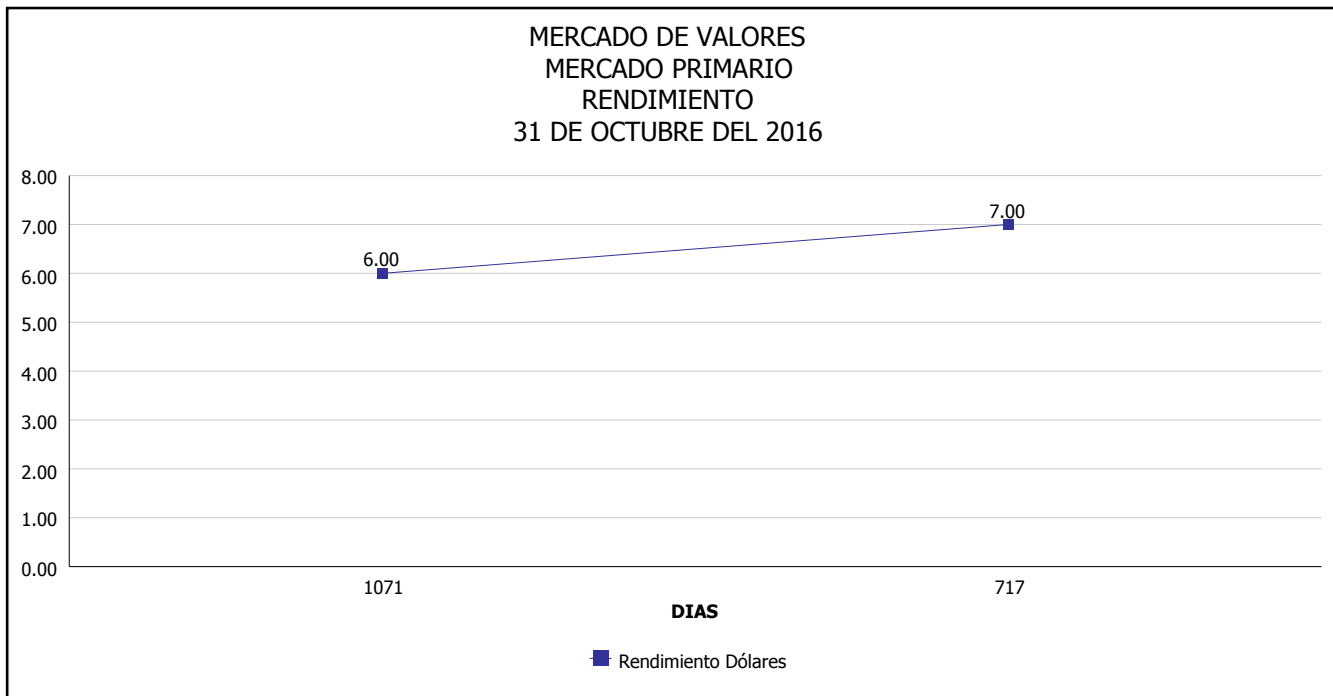
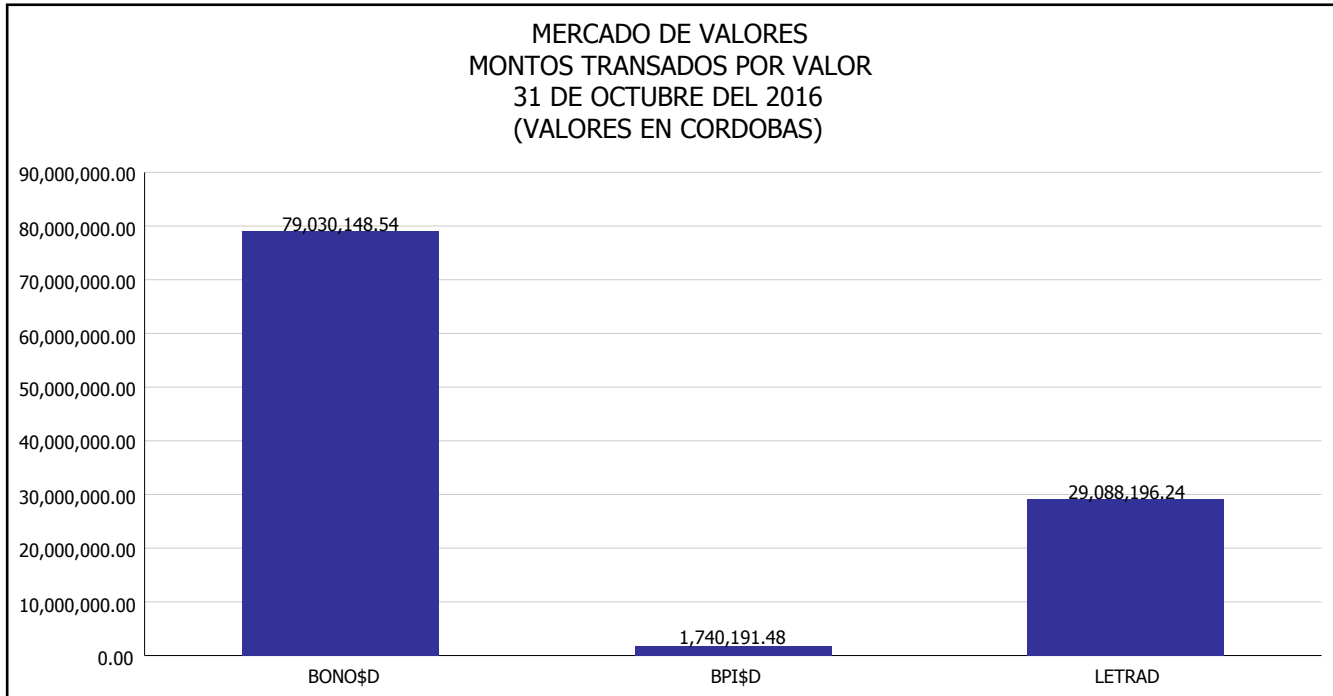
Del 3 al 31 de Octubre del 2016, en el mercado de valores se han transado C\$ 3,603,761,804.86





INTENDENCIA DE VALORES INFORME DIARIO MERCADO DE VALORES DE NICARAGUA

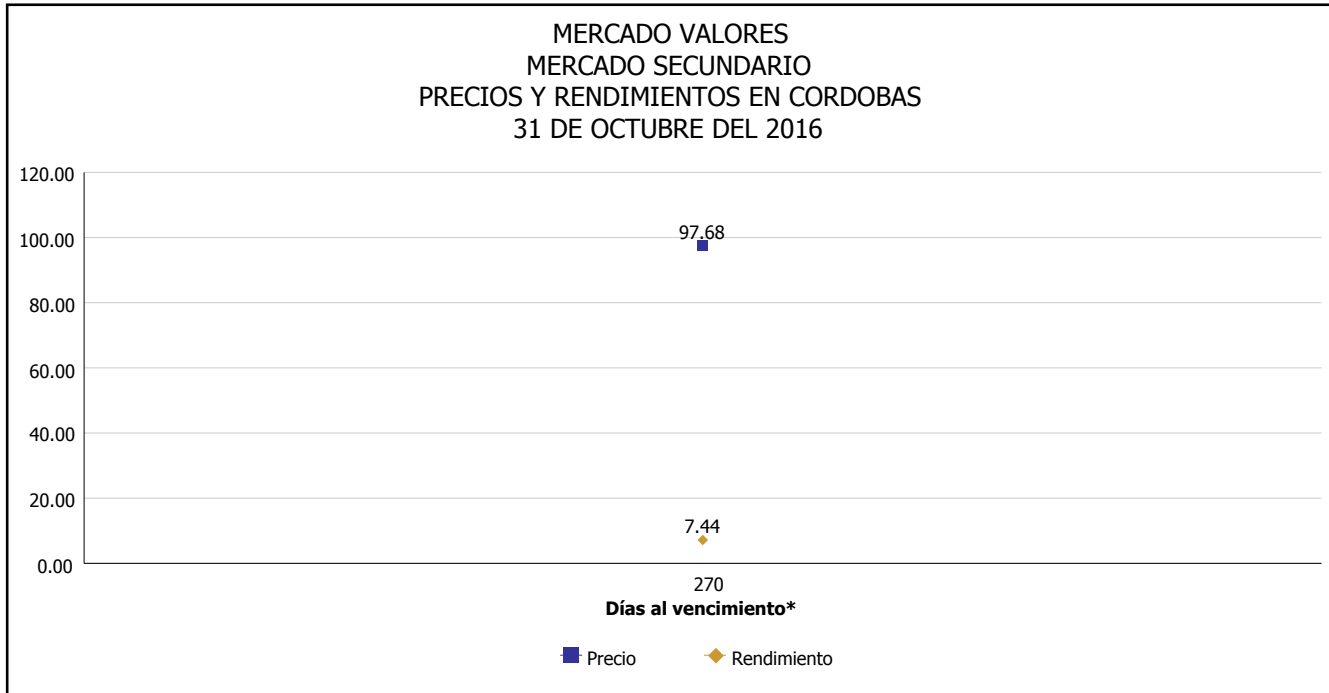
Superintendencia de Bancos y de Otras
Instituciones Financieras de Nicaragua



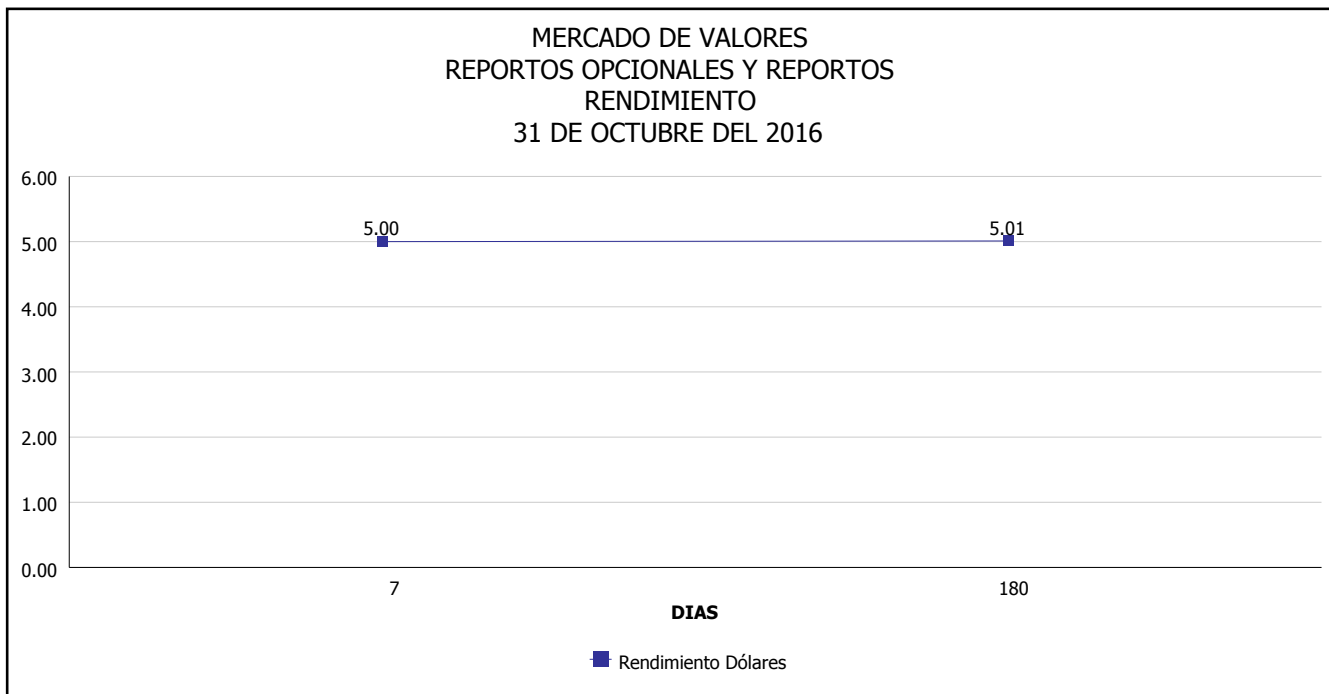


INTENDENCIA DE VALORES INFORME DIARIO MERCADO DE VALORES DE NICARAGUA

Superintendencia de Bancos y de Otras
Instituciones Financieras de Nicaragua



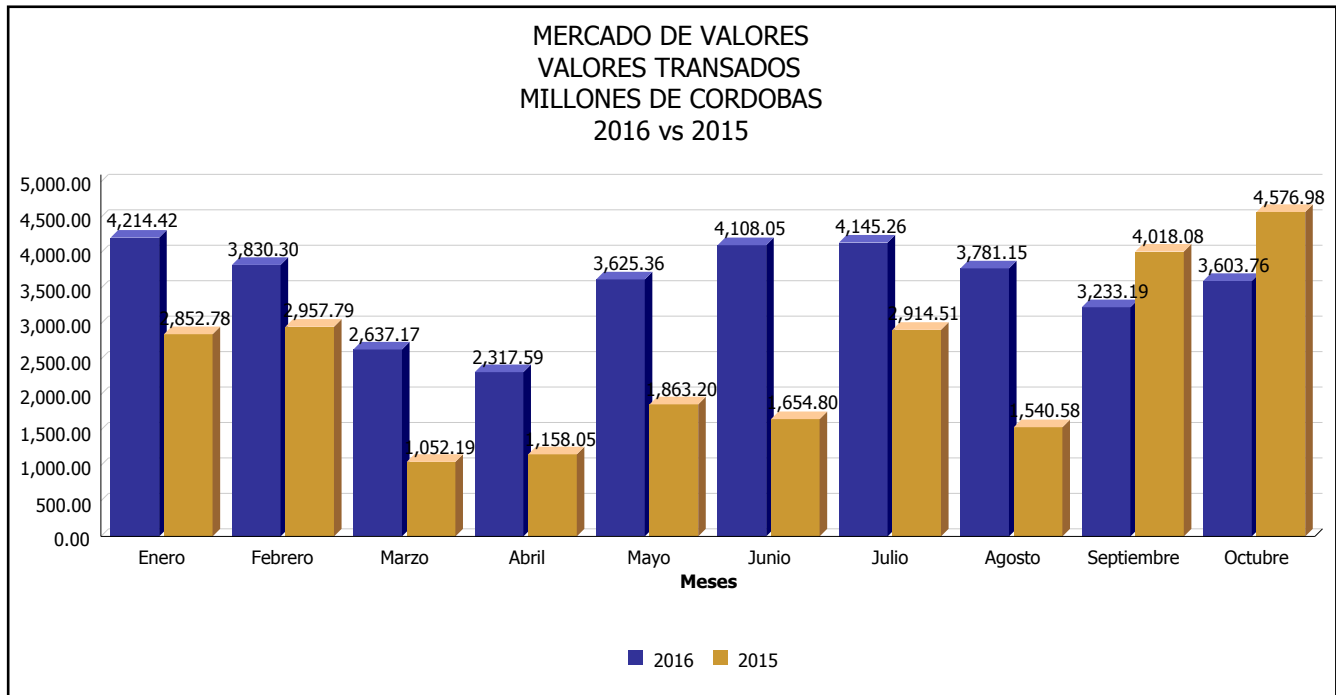
*Para los BPI se presentan años al vencimiento





INTENDENCIA DE VALORES INFORME DIARIO MERCADO DE VALORES DE NICARAGUA

Superintendencia de Bancos y de Otras
Instituciones Financieras de Nicaragua



Fuente: Bolsa de Valores de Nicaragua



Superintendencia de Bancos y de Otras
Instituciones Financieras de Nicaragua

**INTENDENCIA DE VALORES
INFORME DIARIO
MERCADO DE VALORES DE NICARAGUA**

HECHOS RELEVANTES EN MERCADOS INTERNACIONALES

Nueva York, 31 oct (EFE).- Wall Street cerró hoy a la baja y el Dow Jones de Industriales, su principal indicador, cedió un 0.10% y terminó en 18,142.42 enteros, el selectivo S&P 500 se dejó un leve 0.01% hasta 2,126.15 unidades y el índice compuesto del mercado Nasdaq retrocedió un 0.02% hasta 5,189.13 enteros.

Al final, el Dow Jones de Industriales cerró octubre con un descenso acumulado del 0.9% en los últimos treinta días, pero peor fueron las cosas para el selectivo S&P 500, que perdió un 1.94% este mes y el tecnológico Nasdaq, que cayó un 2.32%.

El Departamento de Comercio publicó que el gasto personal de los consumidores en el país aumentó en septiembre 0.5%, mientras que los ingresos crecieron un 0.3%, según el informe del Gobierno, que revisó a la baja el dato del gasto en agosto.

Los sectores en Wall Street cerraron divididos entre los descensos del energético (-1.08%) y el sanitario (-0.29%) y los avances del de materias primas (0.53%), el industrial (0.19%), el financiero (0.10%) y el tecnológico (0.09%).

Nike (-3.54%) encabezó las pérdidas en el Dow Jones, por delante de Exxon Mobil (-1.71%), Home Depot (-1.27%), Walt Disney (-1.24%), DuPont (-0.95%), Pfizer (-0.69%), Caterpillar (-0.50%), General Electric (-0.41%), Boeing (-0.41%) y 3M (-0.28%).

Al otro lado de la tabla lideró las ganancias Chevron (0.88%) por delante de IBM (0.71%), UnitedHealth (0.71%), Goldman (0.62%), Johnson & Johnson (0.55%), McDonald's (0.42%), Coca-Cola (0.41%), Intel (0.37%) y United Technologies (0.34%).

Al cierre de la sesión bursátil, el petróleo de Texas bajaba a 46.72 dólares, el oro subía a 1,278.7 dólares, la rentabilidad de la deuda pública a diez años avanzaba al 1.828% y el dólar ganaba terreno al euro, que se cambiaba a 1.0982 dólares.

PRINCIPALES ÍNDICES BURSÁTILES EE-UU				
	CIERRE DEL DIA		VARIACIONES	
ÍNDICES	28/10/2016	31/10/2016	ABSOLUTA	RELATIVA
Dow Jones	18,161.19	18,142.42	-18.77	-0.10%
Nasdaq	5,190.10	5,189.13	-0.97	-0.02%
S&P	2,126.41	2,126.15	-0.26	-0.01%